РОССИЯ НАКАНУНЕ ВЕЛИКИХ ПОТРЯСЕНИЙ

СОЦИАЛЬНО-ЭКОНОМИЧЕСКИЙ АНАЛИЗ

1906–1914

НАСЕЛЕНИЕ

Главная наша задача – укрепить низы. В них вся сила страны. Их более 100 миллионов! Будут здоровые и крепкие корни у государства, поверьте – и слова русского правительства совсем иначе зазвучат перед Европой и перед целым миром.

Петр Столыпин

Российская империя на 1 января 1914 года занимает первое место среди европейских стран по численности населения – **178 378,8 тысяч человек**. Плотность населения значительно варьируется по регионам.
При этом население Российской империи в целом – **самое молодое (48,4% детей и молодежи)** быстрорастущее в Европе. В стране, в значительной степени сохраняющей традиционный, даже архаический уклад жизни, **сняты сословные ограничения** – крестьянство уравнивается в правах с остальным населением и становится социально мобильным. Медленно, но верно идет процесс урбанизации. Весомый вклад в рост городов вносит внутренняя миграция: доля пришлого населения в Петербурге – 67,5%, в Москве – 73%. К 1914 году **население Санкт-Петербурга превысило 2 миллиона человек, Москвы с пригородами – 1,7 миллиона человек.**

Динамика численности постоянного населения Российской империи на 1906–1914 гг. (тыс. чел.)

Уровень естественного прироста населения в России и ряде стран Европы в 1906–1913 гг.

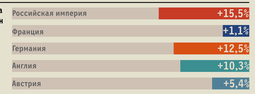

Население Российской империи в сравнении с другими государствами (тыс. чел.)

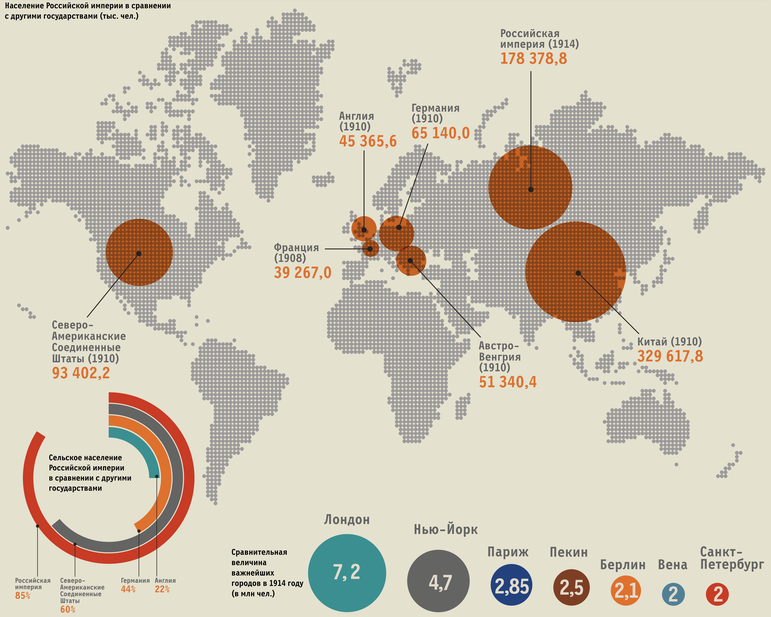

НАСЕЛЕНИЕ

Плотность населения в Европейской России

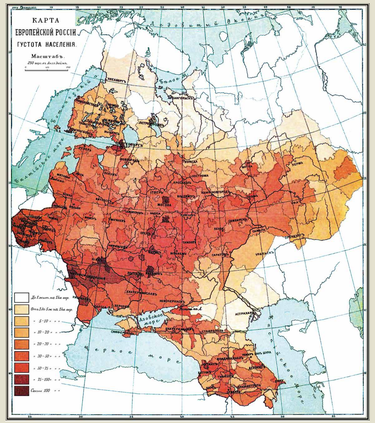

Динамика плотности населения России по регионам в 1906–1914 годах

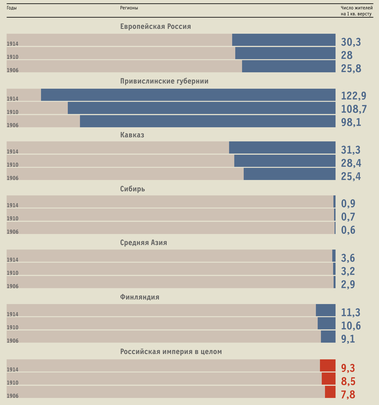

Сравнительная численность населения, занятого в основных отраслях экономики

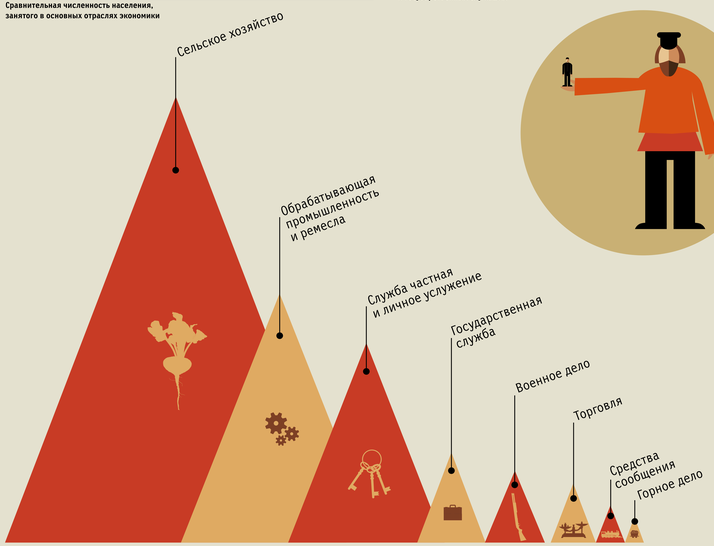

Сравнительная численность крестьянства и государственных служащих

ГОСУДАРСТВО

Численность вооруженных сил (1907)

Карта районов военных округов и приравненных к ним областей на начало XX века

Расходы на содержание армии в год (млн руб.)

Расходы на одного солдата в год (тыс. руб.)



Модернизация военной авиации

с **1908** – дирижабли

с **1910** – подготовка военных летчиков

с **1912** – собственное производство самолетов

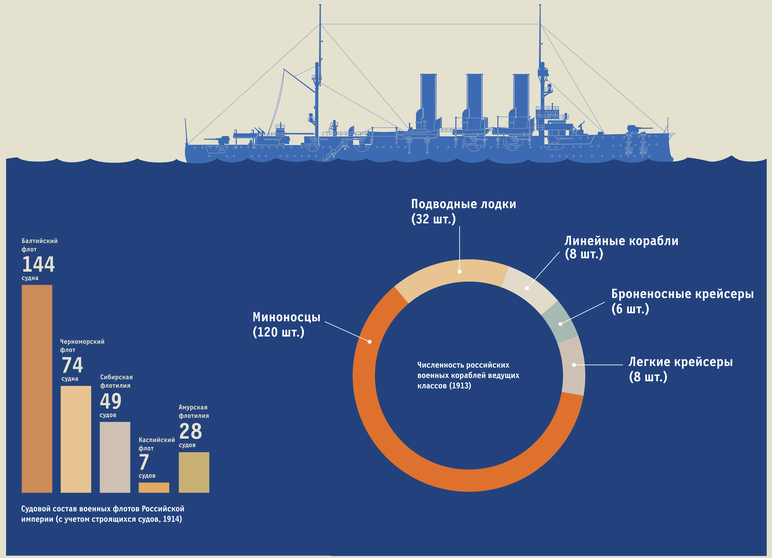

Судовой состав военных флотов Российской империи (с учетом строящихся судов, 1914)

ЭКОНОМИКА

После страшной встряски Россия, несомненно, переживает сильный экономический подъем.

Петр Столыпин

Качественный скачок в экономическом развитии России в 1907–1914 годах во многом подготовлен промышленным подъемом последней четверти XIX века. Хотя мировой экономический кризис 1900–1903 годов не мог не затронуть Российскую империю, он сыграл и положительную роль, так как способствовал техническому перевооружению предприятий, дал толчок концентрации производства и капитала. Дальнейший рост, обусловленный процессами системной модернизации в стране, обеспечивается как притоком рабочих рук в промышленность, так и повышением производительности труда, совершенствованием оборудования. **Одним из стимулов индустриального развития продолжает выступать железнодорожное строительство**, которое имеет особенно важное значение ввиду величины территории России. Итогом экономических подвижек становится **рост удельной доли России в мировом промышленном производстве**. Сельское хозяйство, традиционно доминирующее в экономике Российской империи, в этот период переживает **интенсификацию**. В результате аграрной реформы начинается масштабное земледельческое освоение Сибири и Дальнего Востока. Нарастает обеспеченность ведущих сельскохозяйственных регионов усовершенствованной техникой и орудиями, повышается агрономическая грамотность населения. В структуре сельскохозяйственного экспорта увеличивается доля продукции интенсивных отраслей.

Рост численности рабочих в промышленности (1908–1913)

Доля Российской империи и ведущих промышленных стран в мировом промышленном производстве (1913)

Выплавка чугуна в Российской империи и ведущих промышленных странах (в млн ц, 1907)

Добыча каменного угля в Российской империи и ведущих промышленных странах (в млн ц, 1907)

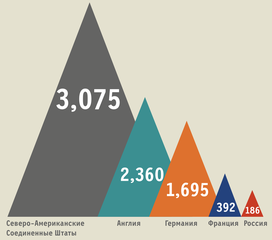

Выплавка чугуна в Российской империи на одного рабочего (в тыс. пуд.)



Добыча нефти в Российской империи (в млн пуд.)

ЭКОНОМИКА

Годовой сбор зерновых хлебов в Российской империи (в млн ц)

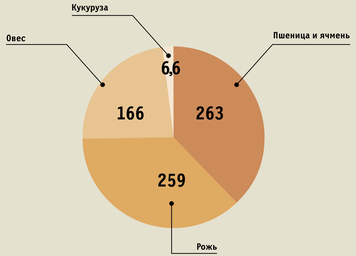

Динамика получения сельхозмашин и орудий в 1905–1913 годах (в тыс. пуд.)



Экспорт сельскохозяйственной продукции (тыс. руб.)

Производительность труда на железных дорогах по странам (1913)

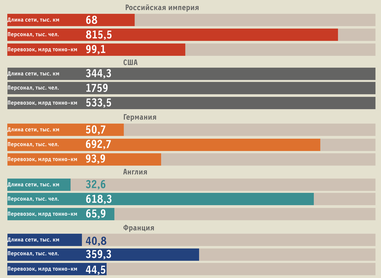

Маршруты грузовых железнодорожных перевозок

Общее количество перевозок на железных дорогах России в 1900–1913 гг.

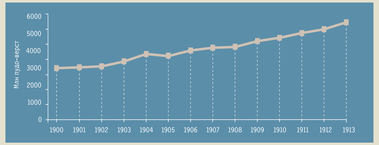

Подвижной состав железных дорог Российской империи

К 1 января 1905 года		К 1 января 1912 года	
Европейская Россия (с Финляндией)	**Азиатская Россия (Закавказье, Средняя Азия, Сибирь)**	**Европейская Россия (с Финляндией)**	**Азиатская Россия (Закавказье, Средняя Азия, Сибирь)**
Товарных вагонов **336 915**	Товарных вагонов **43 167**	Товарных вагонов **406 532**	Товарных вагонов **70 606**
Пассажирских вагонов **19 155**	Пассажирских вагонов **2823**	Пассажирских вагонов **24 377**	Пассажирских вагонов **5676**
Всех вагонов 356 070	**Всех вагонов 45 990**	**Всех вагонов 430 909**	**Всех вагонов 76 282**
Паровозов **14 343**	Паровозов **2454**	Паровозов **16 983**	Паровозов **3854**

БЛАГОСОСТОЯНИЕ

Наше экономическое возрождение мы строим
на наличии покупной способности
у крепкого достаточного класса на низах.

Петр Столыпин

Уровень жизни и структура семейного бюджета российского рабочего, служащего, крестьянина варьируется в зависимости от региона и профессиональной принадлежности, от степени сложности и сезонности труда, связи с сельскохозяйственным производством, состава семьи и многих других факторов. Однако по стране в целом наметилась **тенденция к повышению уровня жизни** всех слоев населения. Улучшается **обеспеченность медицинским обслуживанием**, возрастает потребление важнейших продуктов питания. Динамично развивается сберегательное дело, что красноречиво свидетельствует о росте благосостояния. Это и период интенсивного развития благотворительности, как государственной, так и частной, охватывавших до 4% всего населения страны. Функцию развития **инфраструктуры и социальной сферы на местах** берет на себя земское и городское самоуправление. Главными статьями расходов в земствах являются народное образование, медицина, экономические мероприятия. Расходы на социальную сферу, прежде всего здравоохранение, в крупных городах в этот период составляют до трети бюджета. В 1912 году появляется система медицинского страхования рабочих.

Расходы бюджета петербургского рабочего на члена семьи в месяц (1907–1908)

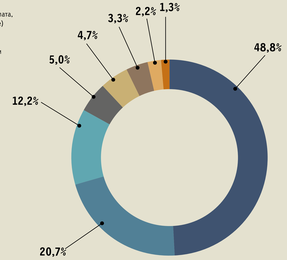

Развитие земской медицины

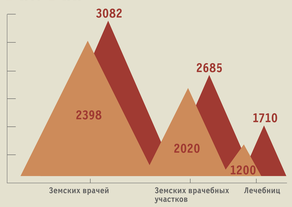

Справочные цены на продукты питания и топливо в Москве в 1913 году	
Мука пшеничная крупчатая I сорт	13 руб. 93 коп. за мешок (5 пудов)
Хлеб ржаной	2 руб. 60 коп. за пуд
Говядина I сорт	23 коп. за фунт
Курица парная	93 коп. за шт.
Осетрина свежая	34 коп. за фунт
Севрюга соленая	32 коп. за фунт
Молоко цельное	1 руб. 40 коп. за ведро
Масло сливочное	50 коп. за фунт
Сыр русский	40 коп. за фунт
Яйца I сорт	3 руб. 21 коп. за 100 шт.
Картофель	45 коп. за меру
Масло подсолнечное	4 руб. 69 коп. за пуд
Сахар	5 руб. 24 коп. за пуд
Дрова березовые I сорт	13 руб. 04 коп. за сажень
Торф	23 коп. за пуд
Нефть сырая	23 коп. за пуд

Средний номинальный годовой заработок рабочих некоторых специальностей, руб.

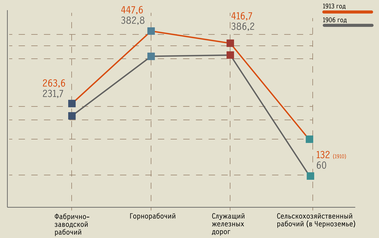

Число сберегательных книжек по группам населения по роду занятий

АГРАРНЫЙ ВОПРОС

Земля – это Россия.

Петр Столыпин

К началу XX века аграрный вопрос оказывается в центре внимания государственной политики Российской империи. За десятилетия, прошедшие с отмены крепостного права, накопился ряд нерешенных проблем: малоземелье крестьян в густонаселенной Европейской России, недостаточная эффективность сельского хозяйства, обусловленная архаичным общинным укладом жизни, и сам факт юридической неполноправности крестьянства — самой многочисленной социальной группы в стране. Поэтому аграрная реформа занимает важнейшее место в курсе системной модернизации.

Указ **5 октября 1906 года** «Об отмене некоторых ограничений в правах сельских обывателей и лиц других бывших податных сословий» предоставляет крестьянам широкий круг прав, уравнивающих их в положении с другими сословиями, и в первую очередь это имущественные права. Крестьянин получает возможность стать **собственником обрабатываемого земельного надела** (а значит, при желании продать его, заложить или сдать в аренду) и выйти из общины. Часть крестьян, пожелавших продать свою землю, переезжают в города. Проводится обширная **программа землеустройства,** которая к началу 1914 года охватывает территорию в **25 миллионов десятин** (это больше, чем площадь Англии и Бельгии вместе взятых). Если до землеустроительных работ крестьянские наделы зачастую были раздроблены на десятки (в некоторых случаях свыше 100) удаленных друг от друга участков, то после окончания работ это в большинстве случаев 1–3 крупных участка. Частично проблема малоземельности решается за счет продажи земельных фондов Крестьянского банка на льготных условиях.

Значимое направление аграрной реформы — переселенческая политика. Крестьянам, готовым переехать **в Сибирь, Среднюю Азию и на Северный Кавказ,** выдаются льготные кредиты и оказывается помощь в переезде и обустройстве. **Переселенцы осваивают около 20 миллионов десятин земли.**

Одновременно ведется интенсификация сельского хозяйства: крестьянам оказывают агрономическую помощь, импортируется передовая техника, появляются опытные хозяйства, ведется сельскохозяйственное просвещение. Все это благоприятно сказывается на производительности. В результате аграрной реформы меняется структура землевладения в стране, начинается сельскохозяйственное освоение окраин империи, развиваются интенсивные методы ведения хозяйства.

Размеры наделов разных категорий крестьян в 50 губерниях Европейской России (1905)

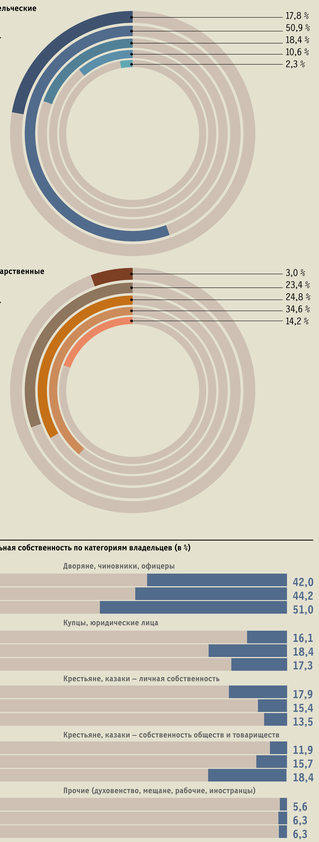

Частная земельная собственность по категориям владельцев (в %)

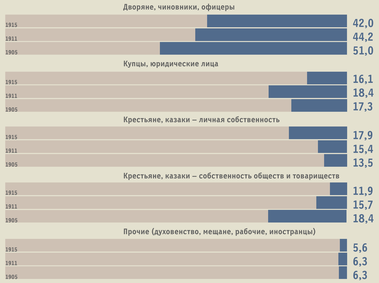

АГРАРНЫЙ ВОПРОС

Доля хозяйств с раздробленными земельными наделами до и после землеустройства (на примере Полтавской губернии)

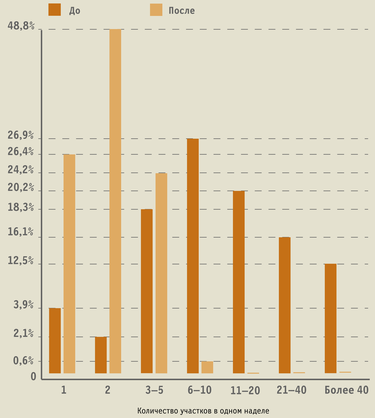

Результаты землеустройства

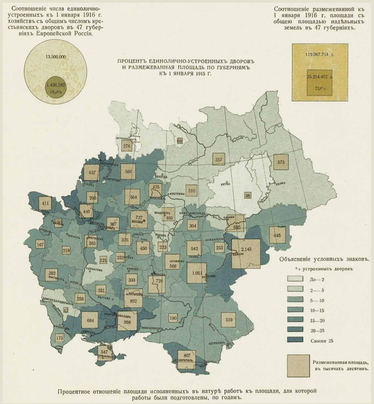

Маршруты переселения за Урал

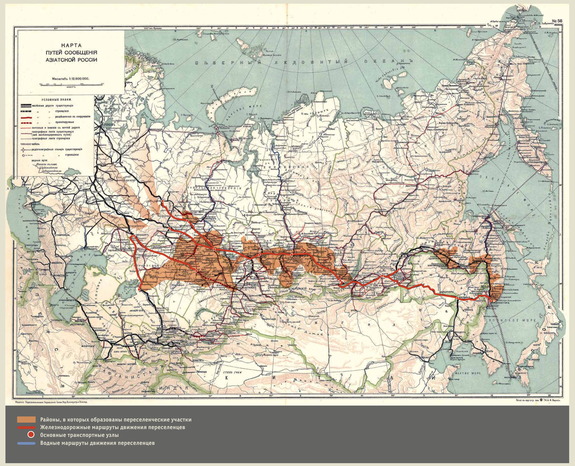
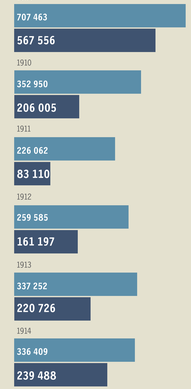
Переселение за Урал